

## ORCID: ARAŐTIRMACI KİMLİK TANIMLAMA

Gerek bazı yazar isimlerindeki benzerlikler ve kadın araŐtırmacıların evlilięe baęlı olarak soyadlarının deęiŐmesi, gerekse isimlerin verilif yöntemlerindeki farklılıklardan dolayı bir akademisyenin tüm yayınlarına toplu olarak ulaŐmada sorunlar yaŐanmaktadır. Neticesinde; bilimsel ıktıların yönetiminde doęru veriler kullanılamamakta ve bir yazar ya da baęlı olduęu kurum ile ilgili yapılacak analizler hatalı sonuçlar vermektedir. **Bir araŐtırmacıya ait alıŐmaların toplu olarak görünlenebilmesi ve analizlerde doęru verilerin kullanılabilmesi için akademisyenlerin kimlik tanımlamasının yapılması zorunlu bir hal almıŐtır.**

Dijital kimlik tanımlaması yapmak için ORCID (Open Researcher and Contributor ID) ücretsiz olarak kullanılabilir.

### **ORCID Hakkında:**

Farklı yayınevi ve paydaŐların desteęi ile baŐlatılmıŐ ortak bir girişimin sonucu olarak ortaya ıkmıŐtır. Ama; tek bir dijital kimlik kullanmak suretiyle, bir araŐtırmacıya ait araŐtırma ıktılarının tamamının tek bir hesap altında toplanmasıdır. Ayrıca ORCID sistemler arası iletişimi saęlamakta ve kimlik doęrulama imkanı sunan uygulama geliŐtirme ara yüzleri (API) sunmaktadır.

### **ORCID Kayıt:**

Ücretsiz olarak kolayca ORCID'e kaydolabilir ve yayınlarınızı bir araya getirerek, kayıtlı dięer bilim insanları ve araŐtırmacılar arasında tarama yapabilirsiniz. ORCID kaydınızı, profesyonel bilgileriniz ile geliŐtirmeniz mümkün; ResearcherID, Scopus veya LinkedIn gibi sitelerdeki bilgilerinizi buraya aktarabilirsiniz.

Yaptıęınız bir alıŐmayı gönderirken, alıŐmanızla ilgili tanınırlık kazanacaęınız ve alıŐma akıŐınızı kontrol edeceęiniz her durumda, burs veya destek programları baŐvurularınızda, kiŐisel web sitenizde vs. ORCID tanımlayıcınızı kullanabilirsiniz.

**Kayıt Linki:** <https://orcid.org/register>

Tarih ve Sayı: 08/06/2020-19781



T.C.  
YÜKSEKÖĖRETİM KURULU BAŐKANLIęI  
Yayın ve Dokümantasyon Daire BaŐkanlıęı

Sayı : 36054236-299-E.32771  
Konu : ORCID Alınması Tanımlayıcı Tekil  
Numara

08.06.2020

### DAęITIM YERLERİNE

Yükseköğretim Kurulu Başkanlıęının Açık Bilim ve Açık EriŐim alıŐmaları erevesinde; üniversitelerde hazırlanan lisansüstü tezler ile bilimsel faaliyetler sonucu ortaya ıkan kitap, makale, kongre bildirimleri ve her türlü bilimsel yayının bibliyografik denetimini saęlamak ve açık erişimde araŐtırma hizmetine sunmak amacıyla, bir alıŐma baŐlatılmıŐtır.

Bu alıŐma ile oluŐturulması düşünölen YÖK Açık Bilim ve Açık EriŐim Sisteminin altyapısında; verilerin standardizasyonunu saęlamak için ücretsiz olarak temin edilebilen uluslararası yazar kimlik numaralarından Open Researcher and Contributor ID (ORCID) kullanılması gereklilięi ortaya ıkmıŐ olup, tezli lisansüstü öğretim öğrencileri ile tüm akademisyenlerin ORCID numarası alması ve daha önce yapılan yayınların ORCID numarası ile eşleŐtirmeleri gerekmektedir.

Bu kapsamda, YÖK Yürütme Kurulu, 13.05.2020 tarihli (Oturma No: 30) toplantısında; lisansüstü tezler ile makale, kongre ve sempozyum bildirimleri, kitap ve her türlü bilimsel yayınların takibinde öğretim elemanları ile tezli lisansüstü öğretim programlarına kayıtlı öğrencilerin Open Researcher and Contributor ID (ORCID) numarası kullanmalarının zorunlu tutulması kararlaŐtırmıŐtır.

Akademisyenler ve lisansüstü öğrencilerin ORCID numarası almalarında yardımcı olmak amacıyla hazırlanan "yardım dokümanı" yazımız ekinde gönderilmekte olup yazımızın öğretim elemanları ve lisansüstü öğrencilere teblię edilerek en geç 31.07.2020 tarihine kadar ORCID numarası almalarının saęlanması hususunda bilgilerinizi ve gereęini rica ederim.


Süleyman Necati AKEŐME  
BaŐkan a.  
Genel Sekreter

## AKADEMİK ÖZGEÇMİŞ SİSTEMİ ÜZERİNDEN ORCID ALMA



1. Kişisel Bilgiler sayfasına gidiniz.
2. İletişim bilgilerinizi doldurunuz.
3. Kaydıttikten sonra YÖK Akademik sayfasına gidiniz.
4. Bu sayfadaki **YENİ ORCID AL** butonuna basınız

5. Sizi **ORCID sistemine** yönlendirecektir.
6. Açılan sayfada Adınız Soyadınız ve sisteme kayıtlı mail adresiniz otomatik olarak gelmektedir.
7. **ORCID için** bir şifre belirlemeniz yeterli olacaktır.
8. Görünürlük ve bildirim ayarlarınızı istediğiniz gibi ayarlayabilirsiniz.
9. Bu işlemleri yaptıktan sonra form kaydedebilirsiniz.
10. Açılan pencerede kurumumuz için bilgilerinizi erişmek için yetkilendirme vermenizi rica ederiz.

11. Bu işlemin ardından açılan pencereye kapatılarak sistemimizdeki ORCID al butonunun yanındaki yenile  butonuna basılmalıdır.

# ORCID

Already have an ORCID ID? [Sign In](#)

Per ORCID's [terms and conditions](#), you may only register for an ORCID ID for yourself.

First name

Last name

Primary email

Additional email

[Add another email](#)




Create an ORCID password

Confirm ORCID password


### Visibility settings

Your ORCID ID connects with your ORCID record that can contain links to your research activities, affiliations, awards, other versions of your name, and more. You control this content and who can see it.

By default, who should be able to see information added to your ORCID Record?

-  Everyone (87% of users choose this)
-  Trusted parties (5% of users choose this)
-  Only me (8% of users choose this)



ORCID  **YENİ ORCID AL** 

## Kayıt ekran görüntüsü:

### Register for an ORCID iD

ORCID provides a persistent digital identifier that distinguishes you from every other researcher and, through integration in key research workflows such as manuscript and grant submission, supports automated linkages between you and your professional activities ensuring that your work is recognized.

As per ORCID's terms and conditions, you may only register for an ORCID iD for yourself.

First name

Last name

Email

Re-enter email

Create an ORCID password

Confirm ORCID password

Your ORCID iD connects with your ORCID Record that can contain links to your research activities, affiliations, awards, other versions of your name, and more. You control this content and who can see it.

By default, who should be able to see information added to your ORCID Record?



### Email frequency

The ORCID registry provides notifications about things of interest, like updates to your ORCID record or being made a trusted individual, when they occur (learn more about notifications). How often would you like these notifications delivered to you via email?

Weekly summary



Terms of Use \*

I consent to the privacy policy and terms and conditions of use, including agreeing to my data being processed in the US and being publicly accessible where marked Public.

Register

Yeni çalışmalarınız için başka kişiler tarafından görünebilir olmasını seçerek ayarlayabilirsiniz.



sembollerinden birini



Herkese açık



Sınırlı erişim



Gizli



sembolünü seçmeniz yayınlarnızın görünrlüğünü arttıracaktır.

Kayıt işleminizi tamamladıktan sonra ana menüye yönlendirileceksiniz.

Raşit Sözer

ORCID ID  
https://orcid.org/0000-0003-2905-3467  
View public version

Display your ID on other sites

Public record print view

Get a QR Code for your ID

Also known as

Country  
Turkey

Keywords

Websites & Social Links

Other IDs

Emails  
rasitsuzer@karabuk.edu.tr

Biography

Employment (0)

Employment lists organizations where you have been professionally affiliated. Add employer.

Education and qualifications (0)

Education lists the organizations where you were educated. Add education or add qualification.

Invited positions and distinctions (0)

An invited position is an invited non-employment affiliation. A distinction is an honorary or other award, distinction, or prize. Add invited position or add distinction.

Membership and service (0)

Membership is membership in any society or organization. Service is a dedication of time, money, or other resources. Add membership or add service.

Funding (0)

Funding captures grants and other awards you have received to support your research. Add funding.

Works (0 of 0)

Works captures your research outputs, e.g. publications, conference presentations, data sets, and more. Add works.

Gelen sayfa aracılığıyla; Orcid ID'niz ile QR kodu alabilir, kişisel bilgilerinize ilişkin güncellemeleri (isminizin farklı kullanımları, ülke, anahtar kelimeler, websites, e-mail adresiniz), biyografi, çalıştığınız yerler, alınan fonlar ve çalışmalarınızla ilgili alanları doldurabilirsiniz.

**Biyografi:** "Edit Biograph" bölümüne tıklayarak açılacak pencereye kendinize ait bilgileri girebilirsiniz.

Raşit Sözer

ORCID ID  
https://orcid.org/0000-0003-2905-3467  
View public version

Display your ID on other sites

Public record print view

Biography

Cancel Save changes

## Eğitim:

Eğitiminize ilgili bilgileri eklemek için "Add manually" veya "add some now" butonlarına tıklayarak aşağıda yer alan ekran görüntüsüne ulaşabilir ve eğitiminize ilişkin tüm bilgileri ekleyebilirsiniz.

## ADD EDUCATION

<p><b>Institution *</b></p> <input type="text" value="Add name"/>	<p><b>Department</b></p> <input type="text" value="Add department"/>
<p><b>City *</b></p> <input type="text" value="Add city"/>	<p><b>Degree/title</b></p> <input type="text"/>
<p><b>State/region</b></p> <input type="text" value="Add state/region"/>	<p><b>Start date</b></p> <div style="display: flex; gap: 5px;"> <input type="text" value="Year"/> <input type="text" value="Month"/> <input type="text" value="Day"/> </div>
<p><b>Country *</b></p> <input type="text" value="Select a country"/>	<p><b>End date (leave blank if current)</b></p> <div style="display: flex; gap: 5px;"> <input type="text" value="Year"/> <input type="text" value="Month"/> <input type="text" value="Day"/> </div>
<input type="button" value="Add to list"/> <input type="button" value="Cancel"/>	

## Çalışılan Yerler:

Çalıştığınız yer ile ilgili bilgileri eklemek için "Add manually" veya "add some now" butonlarına tıklayarak aşağıda yer alan ekran görüntüsündeki bölümleri doldurmanız yeterli olacaktır.

# ADD EMPLOYMENT

Institution/employer \*

Add name

Department

Add department

City \*

Add city

Role/title

State/region

Add state/region

Start date

Year

Month

Day

Country \*

Select a country

End date (leave blank if current)

Year

Month

Day

Add to list

Cancel

**Fonlar:** Fon bilgilerinizi eklemek için "Search & link" seçeneğini kullanabilir

▼ Funding (0) + Add funding Sort

## LINK FUNDING

[Hide link funding](#) + Search & link + Add manually link to

ORCID works with our member organizations to make it easy to connect your information in their records. Choose one of the link wizards to get started.

### ÜberWizard for ORCID

Import your awarded grants from funders around the world - all in one easy-to-use wizard provided by ÜberResearch. The integrated and continuously-updated ÜberResearch grant data includes grants from funding organizations worldwide such as the NIH and NSF in the United States, the UK Research Councils and Wellcome Trust in the UK, the Austrian Research Council, and over fifty others. Add your grants to your ORCID record with a few simple clicks from the ÜberWizard for ORCID and simplify your data life!

You haven't added any funding, [add some now](#)

veya "Add manually" seçeneğini tıklayarak açılan pencerede istenen alanları doldurabilirsiniz.

# ADD FUNDING

Funding type \*

Pick a funding type

**FUNDING AGENCY**

Funding agency name \*

Type name. Select from the list to fill other fields

Funding subtype

Funding subtype

Funding agency city \*

Add funding agency city

Title of funded project \*

Add title

Funding agency region

Add funding agency region

Description

[add translated title](#)

Add description

Funding agency country \*

Select a country

Total funding amount

Add an amount

**GRANT NUMBER**

Grant number

Enter grant number

Start date

Year

Month

Grant URL

Enter grant URL

End date (enter projected end date if current)

Year

Month

Relationship

Self

Part of

Role

What was your role?

[Add another grant number](#)

Alternate URL

Add URL

Add to list

Cancel

**Çalışmalarınız:** Çalışmalarınızı 3 şekilde ekleyebilirsiniz:

1- "Add manually" butonuna tıklayarak aşağıda yer alan ekran görüntüsündeki bölümleri doldurmak suretiyle teker teker ekleyebilirsiniz.

## ADD WORK

Work category \*  
Pick a work category

Work type \*  
Add work type

Title \*  
Add title

Subtitle  
Add subtitle [+ add translated title](#)

Journal title  
Add journal title

Publication date  
Year  Month  Day

**CITATION**

Citation type  
Add citation type

Citation  
Add citation

Description  
Add Description

**WORK IDENTIFIERS**

Identifier type  
What type of external ID?

Identifier value  
Add ID

Identifier URL  
Add URL

Relationship [?](#)  
 Self  Part of [+ Add other identifier](#)

URL  
Add URL

Language used in this form  
Add language

Country of publication  
Select a country

[Add to list](#) [Cancel](#)

2. Google Scholar'da dahil olmak üzere export ettiğiniz bibtex uzantılı dosyaları yüklemek suretiyle çalışmalarınızı ekleyebilirsiniz.

Works (0) [+ Add works](#) [Sort](#)

**Link BibTeX** [Hide link BibTeX](#)

Import citations from BibTeX (.bib) files, including files exported from Google Scholar. More information on [importing BibTeX files](#).

[Search & link](#) [Import BibTeX](#) [Choose file](#) [+ Add manually](#)

You haven't added any works, [add some now](#)

Works (0) [+ Add works](#) [Sort](#)

**Link BibTeX** [Hide link BibTeX](#)

Import citations from BibTeX (.bib) files, including files exported from Google Scholar. More information on [importing BibTeX files](#).

[Cancel](#) [Choose file](#)

You haven't added any works, [add some now](#)

3. "Search & link" butonuna tıkladığınızda, ORCID'in toplu yayın ekleme hizmeti için beraber çalıştığı kurumların bir listesinin olduğu ekran gelmekte ve siz istediklerinizi seçmek suretiyle yayınlarınızı toplu olarak ekleyebilirsiniz.

Works (0) + Add works IT Sort

## LINK WORKS

Hide link works

ORCID works with our member organizations to make it easy to connect your ORCID ID in their records. Choose one of the link wizards to get started. More information about

Search + Import BibTeX + Add manually

**Airiti**  
Enables user to import metadata from Airiti, including journal papers, proceedings, dissertation...

**Australian National Data Service (ANDS) Registry**  
Import your research datasets into ORCID from Australian National Data Service (ANDS) and Re...

**CrossRef Metadata Search**  
Import your publications from CrossRef's authoritative, publisher-supplied metadata on over 70...

**DataCite**  
Enable the DataCite Search & Link and Auto-Update services. Search the DataCite Metadata Stor...

**Europe PubMed Central**  
Europe PubMed Central (Europe PMC) offers this tool to enable you to link anything in Europe P...

**ISNI2ORCID search and link**  
Search the ISNI registry by your name and link ISNI records to your ORCID record as an external...

**KoreaMed**  
KoreaMed provides access to articles published in Korean medical, dental, nursing, nutrition, an...

**MLA International Bibliography**  
Search the MLA International Bibliography for your works, including those published under vari...

**Redalyc**  
Una plataforma que permite identificar tus trabajos publicados en revistas arbitradas de Acceso...

**ResearcherID**  
ResearcherID is a global, multi-disciplinary scholarly research community where members can r...

**Scopus to ORCID**  
Import your Identifier, profile and publications. The wizard helps you find the correct Scopus pr...

You haven't added any works, add some now

Yayınlarınızda DOI numarası var ise "**CrossRef Metadata Search**"i kullanabilirsiniz. Gelen sayfada "Authorize" butonuna basarak onaylamanızın ardından sizin isminiz ile bağlantılı çok sayıda yayın listesi gelecektir. Çok sayıdaki veriyi yayın tipine, yayın yılı, yayın adı, kategori, yayınevine göre seçimler yaparak sınırlayabilirsiniz. Size ait yayınlar için her bir yayının altında yer alan "Add to ORCID" bağlantısına tıkladıktan sonra, ilgili yayının ORCID profiline eklenmesini istiyorsanız "Yes" seçeneğini işaretlemeniz yeterli olacak. Yayını ekledikten sonra bilgisi "In your profile" olarak değişecektir.

Sayfanın üst bölümünde yer alan arama kutusuna DOI numarasını yazarak da aradığınız bir yayını bulabilirsiniz.

Web of Science'dan yayınlarınızı aktarabilmek için "**ResearcherID**" yi seçmeniz gerekmektedir. "ResearcherID"yi seçtikten sonra sistem tarafından <https://publons.com> sayfasına yönlendirileceksiniz. Burada bir hesap oluşturduktan sonra "Account" alanına girerek ORCID'in karşısında yer alan "Connect" bağlantısına tıklamanız gerekmektedir. Bir sonraki adımda "Authorize" seçeneğine tıklayarak işlemi gerçekleştirmiş olacaksınız.


**Scopus**'tan yayınlarınızı aktarmak için ise "Scopus to ORCID" seçeneğini seçtiğinizde gelecek ekranda "authorize" yi tıkladığımızda Scopus'da adınıza kayıtlı veya benzer yayınlar gelecektir.

Size ait olan yayınları seçtikten sonra "Next" butonuna tıkladığımızda profil adınız görülecektir. Profil adınızın ne şekilde görünmesini istiyor iseniz o şekilde değişiklik yapabilirsiniz. Bir sonraki adımda size ait çalışmalar tek tek listelenecek ve onaylanmanız istenecektir. "Send Author ID" adımıyla kurumsal e-posta adresinizi iki kere girmenizin ardından kayıtlarınız ve Yazar ID numaranız ORCID'e aktarılacaktır. Return to ORCID bağlantısı ile ORCID arayüzüne dönerek yayınlarınızı kontrol edebilirsiniz.

Aşağıdaki işlemleri gerçekleştirmiş oldunuz:

1- ORCID ID'niz oluştu (kayıt işlemi gerçekleştirmenizin ardından)

Örnek bir ORCID kayıt numarası:

 <http://orcid.org/0000-0001-9717-9999>

2- Kişisel bilgilerinizi girdiniz

3- Eğitim durumunuza ilişkin bilgileri girdiniz

4- Çalıştığınız kuruma ait bilgileri girdiniz

5- Fon bilgilerinizi girdiniz

6- Çalışmalarınızı eklediniz ve/veya ORCID'e aktardınız.

Sisteme yeniden giriş yapmak istediğinizde <https://orcid.org/signin> adresinden e-posta veya ORCID kayıt numaranızı ve belirlemiş olduğunuz şifreyi yazarak giriş yapabilirsiniz.